



Rapport semestriel 2017
Janvier – juin

PostFinance 

Mieux accompagné

Le résultat semestriel de PostFinance a été marqué par des correctifs de valeur sur des immobilisations financières, qui se sont soldés par une amélioration de 124 millions de francs par rapport à l'exercice précédent. La faiblesse persistante des taux d'intérêt a cependant de nouveau grevé le résultat des opérations d'intérêts.

Figurant parmi les principaux établissements financiers de Suisse, PostFinance est le partenaire de confiance de 2,9 millions de clients privés et commerciaux qui veulent gérer eux-mêmes leurs finances.



372 millions

de francs. Tel est notre **résultat d'entreprise (EBT)** au 30 juin 2017.



118 milliards

de francs. Telle était la **moyenne mensuelle du patrimoine des clients** en juin 2017.



2,9 millions

de **clients** se fient à PostFinance pour la gestion quotidienne de leur argent.



1,8 million

d'**utilisateurs** gèrent leur argent en ligne sur **e-finance**.



522 millions

de **transactions**, en Suisse et à l'étranger, ont été exécutées par PostFinance au premier semestre 2017.



3508

postes à plein temps sont occupés par environ 4000 personnes au service quotidien de la clientèle.

Rapport semestriel Janvier – juin 2017

Avant-propos	2
Rapport semestriel	5
Chiffres clés	6
Commentaire de l'évolution de l'activité	8
Comptes semestriels de PostFinance	10
Bilan	11
Compte de résultat	12
Réconciliation des comptes de résultat IFRS et PCB	13
Comptes semestriels statutaires	14
Bilan	15
Hors bilan	16
Compte de résultat	17



Avant-propos

Rolf Watter

Président du Conseil d'administration

Hansruedi Köng

Président de la direction



Le premier semestre 2017 a été placé sous le signe de la nouvelle orientation stratégique de PostFinance.

Madame, Monsieur,

PostFinance clôt le premier semestre 2017 sur un résultat d'entreprise (EBT) – établi selon les directives IFRS du groupe – de 372 millions de francs. La progression de 140 millions de francs par rapport à l'exercice précédent s'explique principalement par des reprises de dépréciations sur des immobilisations financières (14 millions), alors que l'on avait comptabilisé d'importants correctifs de valeurs (110 millions) l'exercice précédent. Y ont également contribué le résultat réjouissant du négoce (+27 millions) et le recul des charges de personnel (-9 millions). Le résultat des opérations d'intérêts, notre principale source de revenus, a diminué de 38 millions de francs, faute de possibilités de placement rentables.

Nouvelle orientation stratégique

Le premier semestre 2017 a été placé sous le signe de la nouvelle orientation stratégique de PostFinance. La société d'aujourd'hui, y compris le secteur bancaire, est en pleine mutation numérique. Nous ne pouvons et ne voulons pas rester en marge de cette évolution. Bien au contraire: sur la place bancaire suisse, nous sommes leader en matière de numérisation et d'innovation et nous voulons en profiter pour façonner activement notre avenir. Ces prochaines années, PostFinance se transformera de prestataire traditionnel de services financiers en une véritable «Digital Powerhouse».

Développement des opérations de placement

Outre la numérisation, le développement des opérations de placement est un des piliers de notre nouvelle stratégie. Nous visons une forte croissance sur le marché de détail des placements et voulons l'obtenir en proposant à nos clients un éventail aussi large que possible de placements simples et compréhensibles. Nous allons par exemple, dès cette année, compléter notre offre de fonds de placement – qui ont déjà décroché plusieurs distinctions – par un fonds constitué d'actions à forts dividendes d'entreprises du monde entier. Dans l'actuel contexte de taux d'intérêt très bas, voire négatifs, ce fonds répondra à une forte demande des clients.

PostFinance TWINT App

Fin mai, nous avons lancé la PostFinance TWINT App «jaune». Désormais, les clients peuvent connecter leur smartphone directement à leur compte PostFinance ou à leur carte de crédit, ce qui simplifie encore les paiements par TWINT. Mais la PostFinance TWINT App offre davantage qu'un service de paiement par smartphone: les clients peuvent y enregistrer leurs cartes de collaborateur, cartes client et cartes de fidélité, de manière à ce que les points, rabais et autres avantages auxquels ils ont droit soient automatiquement pris en compte lors des paiements. TWINT a toutes les chances de s'imposer comme le porte-monnaie numérique suisse.

Offres sur mesure

En juin, nous avons lancé un service novateur sous le nom de PostFinance Benefit. Il permet à nos clients privés de bénéficier de réductions sur tout l'assortiment de commerces physiques ou en ligne, compte tenu de leurs inclinations personnelles. L'utilisation de PostFinance Benefit a pour condition que le client nous autorise à analyser ses transactions de paiement. Soulignons à cet égard que PostFinance place la protection des données de ses clients en tête de ses préoccupations, raison pour laquelle elle a conçu ce service en concertation avec le Préposé fédéral à la protection des données et à la transparence (FPDPT).

Changements au sein du comité directeur

Valérie Schelker, responsable Monde du travail, a été nommée responsable Personnel de la Poste. Elle a donc quitté PostFinance en mars 2017, après 14 ans de bons et loyaux services. Félicitant Valérie Schelker pour cette nomination, le Conseil d'administration la remercie de son engagement en faveur de PostFinance et lui souhaite plein succès et beaucoup de plaisir dans sa nouvelle activité.

Pour lui succéder à la tête de Monde du travail, il a désigné Gabriela Länger, qui prendra ses fonctions le 1^{er} novembre 2017. D'ici là, l'intérim est assuré par Daniel Marti.

Remerciements

Nous vous remercions, chère cliente, cher client, de votre confiance et de votre fidélité. Durant le premier semestre, e-finance a connu plusieurs dysfonctionnements, pour lesquels nous vous présentons nos excuses. Même si la sécurité de votre argent et de vos données n'a jamais été menacée, nous sommes conscients que ces incidents sont très irritants. Tenant à vous garantir un accès aussi stable que possible à nos services numériques, nous allons continuer à largement investir dans l'entretien et le développement de nos systèmes informatiques.



Rolf Watter
Président du
Conseil d'administration



Hansruedi Köng
Président
de la direction

■ Présentation des valeurs

Les montants présentés dans le présent rapport semestriel sont arrondis. Le chiffre 0 est une valeur arrondie indiquant que la valeur présentée est inférieure à la moitié de l'unité utilisée. Un trait (–) à la place d'un chiffre signifie que la valeur est nulle (inexistante).

■ Présentation des valeurs à l'échelle dans les graphiques

Conformément au principe de l'image fidèle, tous les graphiques sont présentés selon l'échelle ci-dessous. L'utilisation d'une échelle différente est toujours signalée.

CHF 1 milliard = 20 mm.

Pour les valeurs exprimées en pour cent, l'échelle est la suivante:

100% à l'horizontale = 75 mm;

100% à la verticale = 40 mm.

■ Légende des graphiques et des tableaux

■ Exercice sous revue

■ Exercice précédent

■ Langues

Le présent rapport est publié en allemand, en anglais, en français et en italien. Seule la version allemande fait foi.

Rapport semestriel

Avec ses 2,9 millions de clients et son bilan de 120 milliards de francs, PostFinance est l'un des principaux établissements financiers de Suisse. Exécutant annuellement plus d'un milliard de transactions relevant du trafic des paiements, elle est leader de ce marché et veille chaque jour à la parfaite fluidité des mouvements monétaires.

Quelque 1,8 million de clients gèrent leur argent en ligne.

Chiffres clés	6
Commentaire de l'évolution de l'activité	8

Chiffres clés

Le résultat d'entreprise de PostFinance est largement tributaire des correctifs de valeur et des reprises de dépréciations opérés dans son portefeuille d'immobilisations financières, qui présente une grande volatilité due aux conditions du marché. Les correctifs de valeur comptabilisés au 30 juin 2017 ont contribué à l'amélioration de ce résultat à hauteur de 124 millions de francs. Les opérations d'intérêts sont la principale source de revenus de PostFinance. Or le bas niveau persistant des taux a érodé les marges d'intérêt et influé négativement sur le résultat de ces opérations. Cette situation va rester un défi majeur pour PostFinance dans les années à venir. Les produits d'exploitation ont néanmoins bénéficié des bons résultats – indépendants des taux d'intérêt – des opérations de prestations de services, de commissions et de négoce, en constante progression ces dernières années. Nos chiffres de vente et le nombre de transactions confirment le bien-fondé de l'orientation de notre offre vers les clients qui veulent gérer eux-mêmes leurs finances au moyen de produits simples et attrayants. La commission qui est désormais également perçue sur les avoirs des clients privés dépassant le montant exonéré de 1 million de francs a provoqué une sortie de fonds de ces clients, ou leur transfert vers des fonds de placement ou d'autres placements en titres.

PostFinance SA | Chiffres clés

Au 30.06.2017, avec comparaison exercice précédent

		31.12.2016	30.06.2017
Bilan			
Total du bilan IFRS	millions de CHF	119 435	120 460
Ratio de fonds propres selon prescriptions pour banques d'importance systémique	%	17,1	17,1
Ratio de levier PCB	%	4,5	4,6
Compte de résultat (selon les directives IFRS du groupe)			
		30.06.2016	30.06.2017
Produits d'exploitation	millions de CHF	765	913
Résultat d'exploitation (EBIT)	millions de CHF	235	387
Résultat d'entreprise (EBT)	millions de CHF	232	372
Rendement des fonds propres ¹	%	8,4	13,4
Ratio coûts/revenus	%	69,3	57,6
Patrimoine des clients et prêts			
		31.12.2016	30.06.2017
Patrimoine des clients	millions de CHF, Ø mois	119 436	117 684
Fonds, titres et assurances-vie	millions de CHF, Ø mois	8 246	9 065
Fonds des clients	millions de CHF, Ø mois	111 190	108 619
Evolution des fonds des clients	millions de CHF	4 479	-2 214
Avoirs administrés selon prescriptions Circ. 2015/1 ³	millions de CHF	45 845	45 925
Apports d'argent frais avoirs administrés	millions de CHF	197	-439
Prêts clients commerciaux utilisés	millions de CHF	9 894	10 080
Hypothèques ²	millions de CHF	5 361	5 504
Chiffres clés marché et personnel			
		30.06.2016	30.06.2017
Clients	milliers	2 944	2 934
Clients privés	milliers	2 643	2 634
Clients commerciaux (y c. banques et clients intragroupe)	milliers	301	300
Utilisateurs e-finance	milliers	1 717	1 752
Comptes de clients privés	milliers	4 433	4 421
Comptes de clients commerciaux	milliers	399	393
Effectif moyen	équiv. plein temps	3 622	3 508
Transactions			
		30.06.2016	30.06.2017
Transactions	millions	516	522

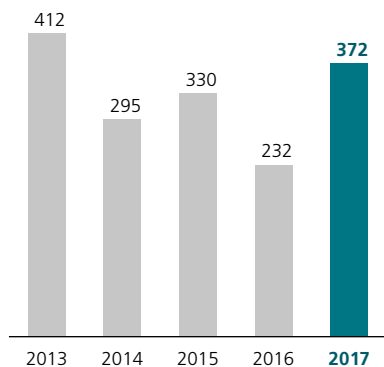
¹ Rendement des fonds propres = résultat d'entreprise (EBT) selon les directives IFRS du groupe/fonds propres moyens calculés selon les PCB

² Opérations de commissions en coopération avec des partenaires financiers

³ PostFinance présente le patrimoine des clients et les avoirs administrés. Le patrimoine des clients comprend tous les avoirs apportés par les clients et il est déterminé sur la base de montants mensuels moyens. Les avoirs administrés n'incluent que les fonds déposés à des fins d'investissement à la date de référence.

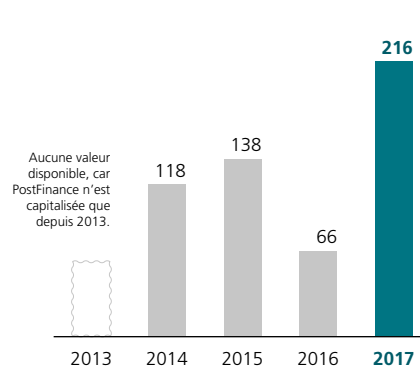
Résultat d'entreprise (EBT)

01.01. au 30.06.2017, avec comparaison exercices précédents
 En millions de CHF



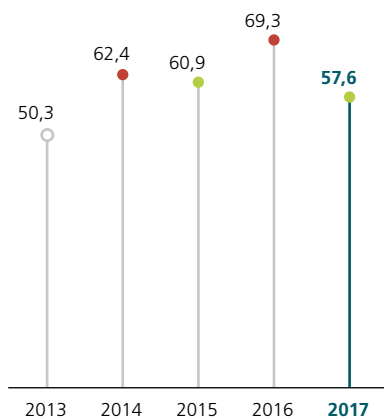
Valeur ajoutée de l'entreprise

01.01. au 30.06.2017, avec comparaison exercices précédents
 En millions de CHF



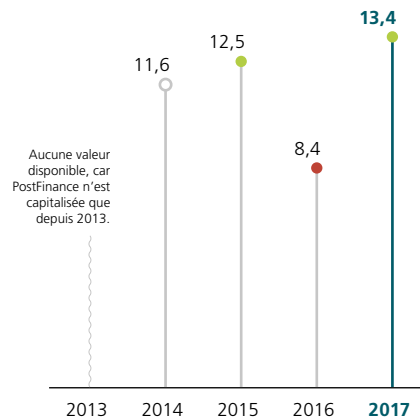
Ratio coûts/revenus

01.01. au 30.06.2017, avec comparaison exercices précédents
 En pour cent



Rendement des fonds propres¹

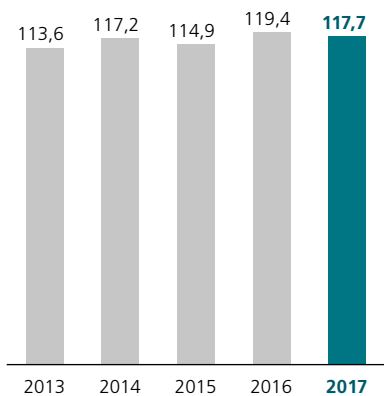
01.01. au 30.06.2017, avec comparaison exercices précédents
 En pour cent



¹ Rendement des fonds propres = résultat d'entreprise (EBT) selon les directives IFRS du groupe/fonds propres moyens calculés selon les PCB.

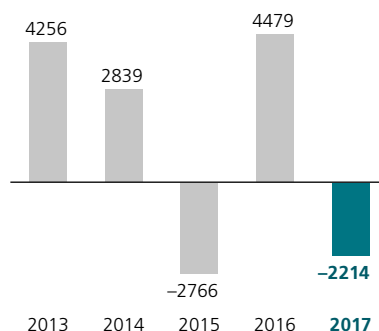
Moyenne du patrimoine des clients (Ø mensuelle)

2013 à 2017
 En milliards de CHF



Evolution des fonds des clients

2013 à 2017¹
 En millions de CHF



¹ Nouvelle définition à partir de 2013 en raison de la base de calcul avec valeurs mensuelles moyennes. Retraitement 2012.

Commentaire de l'évolution de l'activité

Stratégie

PostFinance s'est fixé pour objectif de simplifier autant que possible à ses clients la gestion de leur argent. Pour y parvenir, elle se fonde sur une analyse exhaustive de leurs besoins actuels et futurs dans ce domaine. Tous ses collaborateurs sont mus par la poursuite de cet objectif, que PostFinance s'emploie à atteindre en suivant également des approches non conventionnelles, de nature à surprendre les clients.

Contexte économique

Forte pression sur la marge d'intérêt

La croissance modérée de l'économie mondiale s'est poursuivie au début de 2017. Le commerce mondial a continué son évolution positive et les indicateurs de confiance signalent dans de nombreux pays une poursuite de la reprise conjoncturelle. Aux Etats-Unis, la croissance économique au premier trimestre (-0,3%) a été décevante. Le marché du travail, toujours robuste, n'indique toutefois aucune détérioration de la conjoncture. La croissance de l'économie américaine devrait s'accroître de nouveau au cours des trimestres à venir et se rapprocher de la dynamique des années précédentes. Dans la zone euro, la reprise conjoncturelle se poursuit. La reprise de l'économie suisse au cours des trois derniers trimestres a été moins dynamique qu'escompté. Les principaux indicateurs de confiance ont cédé quelques points dernièrement, mais ils évoluent à un haut niveau et continuent d'indiquer une croissance de l'économie suisse. Selon les prévisions du SECO, la croissance du PIB devrait atteindre 1,4% sur l'ensemble de 2017, avec une accélération de la reprise économique en cours d'année, et la demande intérieure devrait continuer d'être un pilier de la croissance. Les entreprises suisses tournées vers l'exportation devraient en outre profiter de l'évolution favorable de l'économie mondiale. Enfin, le prix du pétrole contribue à la normalisation du renchérissement en Suisse.

La Banque nationale suisse (BNS) maintient inchangée sa politique monétaire expansionniste. Elle vise ainsi à stabiliser l'évolution des prix et à soutenir l'activité économique. Le taux d'intérêt appliqué aux avoirs à vue détenus à la BNS demeure fixé à -0,75%, et la marge de fluctuation du Libor à trois mois comprise entre -1,25% et -0,25%. Le taux d'intérêt négatif et la disposition de la BNS à intervenir sur le marché des changes ont pour objectif de rendre les placements en francs moins attrayants et, partant, de réduire la pression sur notre monnaie nationale. Grâce à la croissance économique, la situation sur le marché du travail dans les pays industrialisés s'est améliorée au cours des derniers trimestres. Malgré l'évolution positive de l'économie réelle, le renchérissement reste modéré dans la plupart de ces pays. Dans ce contexte, la politique monétaire devrait demeurer très expansionniste, en particulier au Japon et dans la zone euro. Aux Etats-Unis, il est probable que les conditions monétaires se normalisent progressivement.

Situation financière et patrimoniale

Par rapport à décembre 2016, les fonds des clients ont diminué de 2,2 milliards de francs. Cette diminution résulte en particulier des sorties de fonds de clients privés qui ont suivi l'application d'une commission sur leurs avoirs dépassant 1 million de francs. Cette mesure a également entraîné des transferts vers des fonds de placement ou d'autres placements en titres. Les actifs détenus par PostFinance consistent toujours, pour une part importante, en des placements financiers à taux fixe à plus d'un an, en Suisse et à l'étranger. Au 30 juin 2017, les liquidités déposées auprès de la BNS étaient toujours très élevées.

Résultats

Au premier semestre 2017, PostFinance a réalisé un résultat d'entreprise (EBT) de 372 millions de francs, en progression de 140 millions par rapport à l'exercice précédent.

Le résultat d'entreprise de PostFinance est largement tributaire des correctifs de valeur et des reprises de dépréciations opérés dans son portefeuille d'immobilisations financières, qui présente une grande volatilité due aux conditions du marché. Les correctifs de valeur comptabilisés au 30 juin 2017 ont contribué à l'amélioration de ce résultat à hauteur de 124 millions de francs.

Les opérations d'intérêts sont la principale source de revenus de PostFinance. Or le bas niveau persistant des taux a érodé les marges d'intérêt et influé négativement sur le résultat de ces opérations. Cette situation va rester un défi majeur pour PostFinance dans les années à venir.

Les produits d'exploitation du premier semestre ont profité à hauteur de 109 millions de francs des bénéfices uniques résultant de la vente de deux portefeuilles d'actions en janvier 2017. Ces ventes s'inscrivaient dans le cadre du remaniement de notre stratégie de placement.

Les produits d'exploitation ont également bénéficié des bons résultats – indépendants des taux d'intérêt – des opérations de prestations de services, de commissions et de négoce, en constante progression ces dernières années.

Par rapport au premier semestre 2016, l'effectif moyen a reculé de 114 unités de personnel pour s'établir à 3508 unités. Conformément à sa nouvelle orientation stratégique, PostFinance mise sur la simplification et la numérisation de ses offres et processus. Les emplois vacants n'ont donc été repourvus qu'avec prudence durant la période sous revue. Les charges de personnel ont diminué de 9 millions de francs.

Les projets stratégiques liés au renouvellement du système de noyau bancaire ont nécessité des investissements, d'où une augmentation des amortissements. En raison des projets, les autres charges d'exploitation se sont légèrement accrues par rapport à l'exercice précédent.

Grâce à une politique de maîtrise systématique des coûts ainsi qu'à l'augmentation des produits d'exploitation, le ratio coûts/revenus a nettement diminué pour s'établir à 57,6%. Quant au rendement des fonds propres, il a atteint 13,4% – une valeur supérieure aux prévisions –, grâce aux bénéfices uniques résultant de la vente de deux portefeuilles d'actions.

Perspectives

En raison de l'environnement de placement actuel, les importantes liquidités à disposition ne peuvent pas être investies sur le marché des capitaux de manière rentable. L'intérêt négatif que la BNS applique sur ses comptes de virement est partiellement répercuté sur les gros clients ainsi que sur les clients privés fortunés. PostFinance suit l'évolution de la situation de très près et examine en permanence de nouvelles mesures de gestion des liquidités. Enfin, la pression à la hausse sur le franc suisse devrait persister, malgré les interventions de la BNS. Il ne faut donc pas compter avec un relèvement des taux directeurs suisses dans le courant de l'année.

Comptes semestriels de PostFinance

PostFinance SA établit ses comptes conformément aux directives International Financial Reporting Standards (IFRS) du groupe ainsi qu'aux prescriptions comptables pour les banques (PCB).

Bilan	11
Compte de résultat	12
Réconciliation des comptes de résultat IFRS et PCB	13

Bilan

PostFinance SA | Bilan selon les directives IFRS du groupe

En millions de CHF	31.12.2016	30.06.2017
Actifs		
Avoirs en caisse	1 777	1 574
Créances sur établissements financiers	35 936	38 874
Créances rémunérées sur clients	405	373
Créances résultant de livraisons et prestations	21	11
Autres créances	774	647
Stocks	4	4
Immobilisations financières	79 166	77 650
Participations	56	57
Immobilisations corporelles	486	482
Immeubles de placement	236	234
Immobilisations incorporelles	167	195
Actifs d'impôts latents	407	359
Total des actifs	119 435	120 460
Passifs		
Fonds des clients	111 231	112 188
Autres engagements financiers	1 839	2 108
Engagements résultant de livraisons et prestations	84	84
Autres engagements	144	146
Passifs d'impôts sur le bénéfice	0	0
Provisions	396	256
Passifs d'impôts latents	82	61
Fonds propres	5 241	5 307
Résultat	418	310
Total des passifs	119 435	120 460

Compte de résultat

PostFinance SA Compte de résultat selon les directives IFRS du groupe		
En millions de CHF	2016 01.01. au 30.06.	2017 01.01. au 30.06.
Résultat des opérations d'intérêts après correctifs de valeur	391	476
Résultat des opérations de prestations de services	77	83
Résultat des opérations de commissions	25	43
Résultat des opérations de négoce	94	121
Résultat des actifs financiers	93	94
Autres résultats	85	96
Produits d'exploitation	765	913
Charges de personnel	-262	-252
Autres charges d'exploitation	-245	-247
Charges d'exploitation	-507	-499
Bénéfice brut (EBDIT)	258	414
Amortissements sur l'actif immobilisé	-23	-27
Résultat d'exploitation (EBIT)	235	387
Résultat financier	-3	-15
Résultat d'entreprise (EBT)	232	372
Charges d'impôts courants	-33	-33
Charges d'impôts latents	-23	-27
Charges d'impôts à la source non remboursables	0	0
Impôts sur le bénéfice	-56	-60
Résultat	176	312

Réconciliation des comptes de résultat IFRS et PCB

PostFinance établit ses comptes conformément aux directives International Financial Reporting Standards (IFRS) du groupe ainsi qu'aux prescriptions comptables pour les banques (PCB), en application des art. 6 ss LB et des art. 25 ss OB (circulaire FINMA 2015/1 «Comptabilité banques»). Le tableau ci-dessous présente les différences entre les comptes de résultat conformes à l'une et à l'autre approche et réconcilie les résultats semestriels déterminés respectivement selon les directives IFRS du groupe et selon les PCB.

PostFinance SA Réconciliation des comptes de résultat selon les directives IFRS du groupe et les PCB		2016	2017
En millions de CHF		01.01. au 30.06.	01.01. au 30.06.
Résultat selon les directives IFRS du groupe		176	312
Produits des intérêts et des dividendes des immobilisations financières	Amortissement d'immobilisations financières réévaluées détenues jusqu'à l'échéance	-26	-14
Divers postes de résultat	Différences d'évaluation des immobilisations financières selon les PCB	46	-23
Variations des correctifs de valeur pour risques de défaillance et pertes liées aux opérations d'intérêts	Reprises de dépréciations/dépréciations sur les prêts	3	-
Résultat des aliénations d'immobilisations financières	Plus-values réalisées sur ventes (anticipées)	-4	-33
Charges de personnel	Différences d'évaluation IAS 19 et Swiss GAAP RPC 16	13	-7
Correctifs de valeur sur participations, amortissements sur immobilisations corporelles et valeurs immatérielles	Immeubles réévalués	-2	-2
	Goodwill	-100	-100
Divers postes de résultat	Différences d'évaluation des participations selon les PCB	-2	-33
Produits extraordinaires/charges extraordinaires	Plus-values réalisées sur participations	1	2
Impôts	Produits d'impôts latents selon les directives IFRS du groupe	23	27
Bénéfice semestriel selon les PCB		128	129

Comptes semestriels statutaires

PostFinance publie des comptes semestriels conformes aux prescriptions comptables du droit bancaire (art. 25 à 28 de l'ordonnance sur les banques; circulaire FINMA 2015/1 «Comptabilité banques», PCB).

Arrêtés au 30 juin 2017, les comptes semestriels statutaires présentent un bénéfice après impôts de 129 millions de francs.

Bilan	15
Hors bilan	16
Compte de résultat	17

Bilan

PostFinance SA | Bilan selon les PCB

En millions de CHF	31.12.2016	30.06.2017
Actifs		
Liquidités	37 453	40 020
Créances sur les banques	4 397	4 300
Créances résultant d'opérations de financement de titres	84	116
Créances sur les clients	13 169	12 123
Créances hypothécaires	0	0
Opérations de négoce	–	–
Valeurs de remplacement positives d'instruments financiers dérivés	65	113
Autres instruments financiers évalués à la juste valeur	–	–
Immobilisations financières	61 742	61 426
Comptes de régularisation	598	552
Participations	101	73
Immobilisations corporelles	1 259	1 279
Valeurs immatérielles	1 200	1 100
Autres actifs	311	271
Total des actifs	120 379	121 373
Total des créances subordonnées	1	12
dont avec obligation de conversion et/ou abandon de créance	–	–
Passifs		
Engagements envers les banques	2 406	2 139
Engagements résultant d'opérations de financement de titres	723	1 700
Engagements résultant des dépôts des clients	109 709	110 180
Engagements résultant d'opérations de négoce	–	–
Valeurs de remplacement négatives d'instruments financiers dérivés	268	261
Engagements résultant des autres instruments financiers évalués à la juste valeur	–	–
Obligations de caisse	114	100
Emprunts et prêts des centrales d'émission de lettres de gage	–	–
Comptes de régularisation	138	141
Autres passifs	8	3
Provisions	20	38
Réserves pour risques bancaires généraux	–	–
Capital social	2 000	2 000
Réserve légale issue du capital	4 682	4 682
dont réserve issue d'apports en capital exonérés fiscalement	4 682	4 682
Réserve légale issue du bénéfice	–	–
Réserves facultatives issues du bénéfice	–	–
Bénéfice reporté	–	–
Bénéfice	311	129
Total des passifs	120 379	121 373
Total des engagements subordonnés	–	–
dont avec obligation de conversion et/ou abandon de créance	–	–

Hors bilan

PostFinance SA | Opérations hors bilan

En millions de CHF	31.12.2016	30.06.2017
Opérations hors bilan		
Engagements conditionnels	0	18
Engagements irrévocables	709	708
Engagements de libérer et d'effectuer des versements supplémentaires	–	–
Crédits d'engagement	–	–

Compte de résultat

PostFinance SA Compte de résultat selon les PCB		
En millions de CHF	2016 01.01. au 30.06.	2017 01.01. au 30.06.
Produits des intérêts et des escomptes	93	89
Produits des intérêts et des dividendes des opérations de négoce	–	–
Produits des intérêts et des dividendes des immobilisations financières	408	356
Charges d'intérêts	–26	3
Résultat brut des opérations d'intérêts	475	448
Variations des correctifs de valeur pour risques de défaillance et pertes liées aux opérations d'intérêts	–71	14
Résultat net des opérations d'intérêts	404	462
Produit des commissions sur les titres et les opérations de placement	19	22
Produits des commissions sur les opérations de crédit	8	9
Produits des commissions sur les autres prestations de services	313	311
Charges de commissions	–241	–219
Résultat des opérations de commissions et des prestations de services	99	123
Résultat des opérations de négoce et de l'option de la juste valeur	98	105
Résultat des aliénations d'immobilisations financières	24	67
Produits des participations	1	2
Résultat des immeubles	33	43
Autres produits ordinaires	53	50
Autres charges ordinaires	0	–8
Autres résultats ordinaires	111	154
Produits d'exploitation	712	844
Charges de personnel	–250	–260
Autres charges d'exploitation	–241	–257
Charges d'exploitation	–491	–517
Correctifs de valeur sur participations, amortissements sur immobilisations corporelles et valeurs immatérielles	–128	–160
Variations des provisions et autres correctifs de valeur, pertes	–3	–5
Résultat opérationnel	90	162
Produits extraordinaires	73	3
Charges extraordinaires	–	–
Variations des réserves pour risques bancaires généraux	–	–
Impôts	–35	–36
Bénéfice semestriel	128	129

PostFinance SA
Mingerstrasse 20
3030 Berne
Suisse

Téléphone +41 58 338 25 00

www.postfinance.ch

PostFinance 